

HOJA DE MEDICION

Nombre del SNIPE _____ N° del casco 29921
 Color del casco Gris Claro Color de la cubierta Gris Claro
 Propietario Frauc Ramirez Sanchez Propietario anterior _____
 Constructor Snipe Proto Modelo "F" Año de fabricación 2001

Firma del medidor

1.- Comprobar marcado del N° en la cajera del orza.
 Altura de los N°s mayor o igual a 1/2".....

2.- Marcar la situación del, o de los pasadores en el tintero,
 cuando el eje del mastil está a 60", o más, del punto cero.....



3.- Verificar la longitud, diámetro y amarre del stay a su
 herraje, de acuerdo con la regla 48.....

4.- N° de agujeros libres a proa del stay, sencillos o dobles,
 cuando este se encuentra a 11" o más del punto cero.....

"0"

5.- Distancia desde el pasador mas a proa en el tintero, al
 frontal de la bañera a nivel del pasador (Cota A fig.3).....

A= 98 mm

6.- Verificar que la parte trasera de la cajera del orza queda
 sobre la marca de 1" en la Cuna Base y su longitud no es
 mayor de 546,1 mm. Topes a proa a popa

7.- Altura de la parte posterior de la cajera del orza.....

310 mm

8.- Desnivel en la parte delantera de la cajera del orza.....


0 mm

9.- Comprobar sistema de sujeción del orza, manjobra
 para soltarla y cabo de seguridad, de acuerdo con regla 26.....

10.-Banda del orza pintada a 930 mm de su parte
 inferior para que se cumpla la regla 26.....

11.-Calado del orza correcto, siendo las distancias de sus
 ángulos inferiores a los tacos, de Proa 1160 mm
 de Popa 1160 mm.....

12.-Medida de la Moldura de Cinta



13.-Verificadas las medidas de:

Mástil, marca Sidewinder
Botavara, marca Proctor
Tangón..



14.-Coz del mástil modificada, No




15.-Comprobación del timón: (Tachar lo no comprobado)

Medidas
Peso
Calado
Separación al espejo de popa

16.-Dispone de elementos de seguridad:

Cabo de remolque
Chalecos salvavidas
Remo



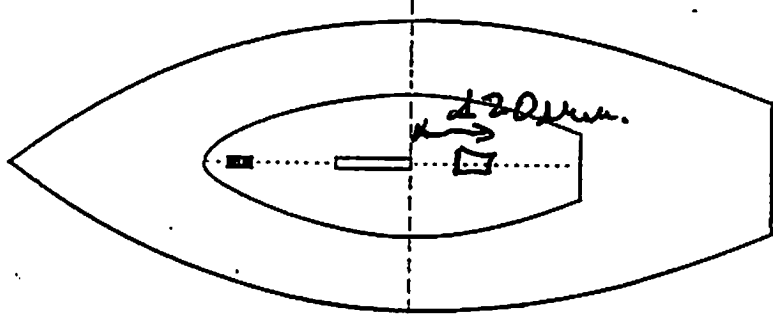
17.-Peso del barco Descripción del lastre y situación,

si lo hay Don Plomeros: 1º) 4.500 —
2º) 1.750 —

18.-Momento de inercia seg. M.I.=

Posición definitiva del lastre cuando sea necesario para pasar el M.I....

Croquis de situación del lastre



19.-Marca de las velas medidas:

Mayor _____ Foque _____
Mayor _____ Foque _____

20.-Precintos oficiales colocados en:(Tachar lo que no proceda)

Casco, Mastil, Botavara, Orza, Timón

Malaga 9 de Noviembre de 2001

El Jefe de Medición

